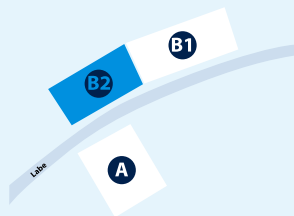


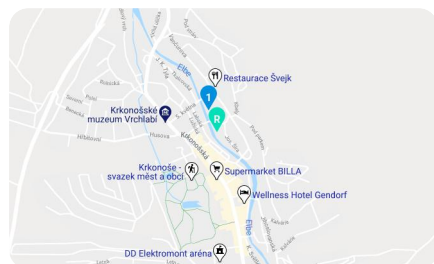
BUDOVA B2

PODLAŽÍ 1.NP

4np

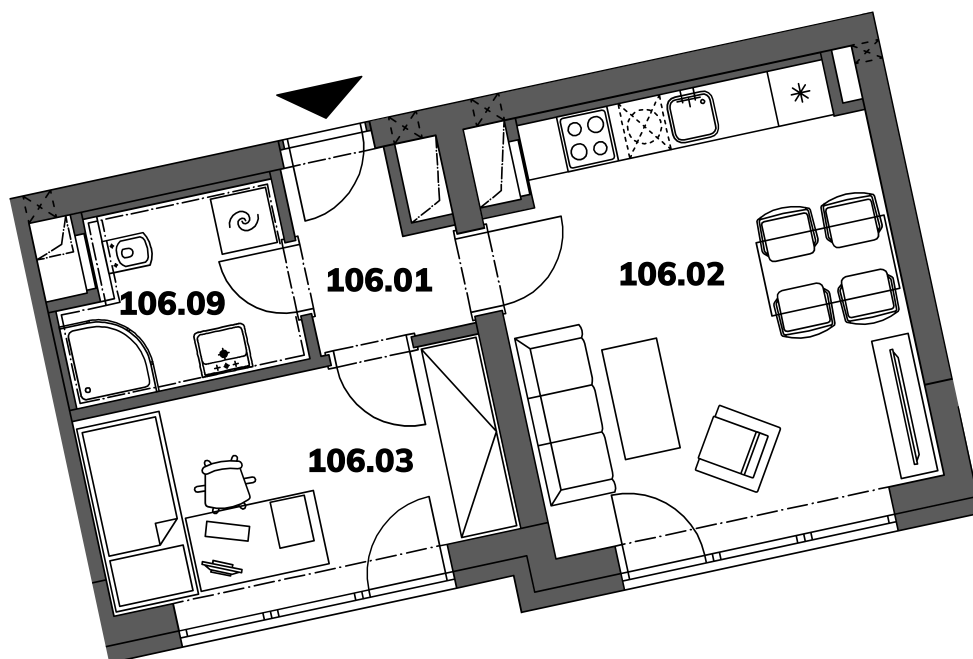
3np

2np

1np

BYT B106


BYT B106, KATEGORIE 2+KK

Celková plocha: 36,80 m²
Podlahová plocha: 36,80 m²
Obytná plocha: 35,50 m²


106.01	Chodba	2,93 m ²
106.02	Obývací pokoj s kk	18,91 m ²
106.03	Pokoj	9,48 m ²
106.09	Koupelna vč. WC	4,45 m ²

SJEDNEJTE SI SCHŮZKU JEŠTĚ DNES

tel.: 602 269 011 mail: pavel.velebil@tide.cz

Upozornění: Plochy jednotlivých místností se mohou mírně lišit. Umístění zařízení bytu je uváděno pouze orientačně, přesná specifikace rozvodů a jejich možného napojení je určena v prováděcí dokumentaci. Zobrazený nábytek a kuchyňské linky nejsou součástí dodávky. Podlahová plocha je vypočtena na základě nařízení vlády 366/2013.